



**Junior  
Achievement  
Costa Rica**

Miembro de JA Worldwide



Years of  
Empowering  
Lives

**YO EMPRENDO**  
JUNIOR ACHIEVEMENT COSTA RICA

# **CUADERNO DE TRABAJO**



**MINISTERIO DE  
EDUCACIÓN PÚBLICA**

**DIRECCIÓN DE  
VIDA ESTUDIANTIL**



## Es importante que sepas lo siguiente:

Este documento lo puedes imprimir para completar cada actividad asignada. Recuerda guiarte con cada sesión, ahí tendrás las herramientas y los recursos necesarios para completar cada actividad.

También, podrás completar cada actividad de manera digital. Te recomendamos utilizar **Adobe Acrobat**, es una herramienta gratuita donde puedes visualizar y modificar documentos en formato PDF.

Cuando descargues el lector PDF en tu dispositivo electrónico, encontrarás una barra similar a la siguiente:



1. En la barra de herramientas debes seleccionar la caja de texto.
2. La opción que mejor te servirá para completar cada actividad es “Escribir texto”.
3. Cuando seleccionas “Escribir texto”, das click en cada actividad donde desees completar el ejercicio.

## Actividad #1

## Defina la idea de negocio.



**Recuerda: La idea puede tratarse sobre un producto o servicio.**

## Actividad #2

Determine la misión y visión de su emprendimiento.

*Misión:*



---

---

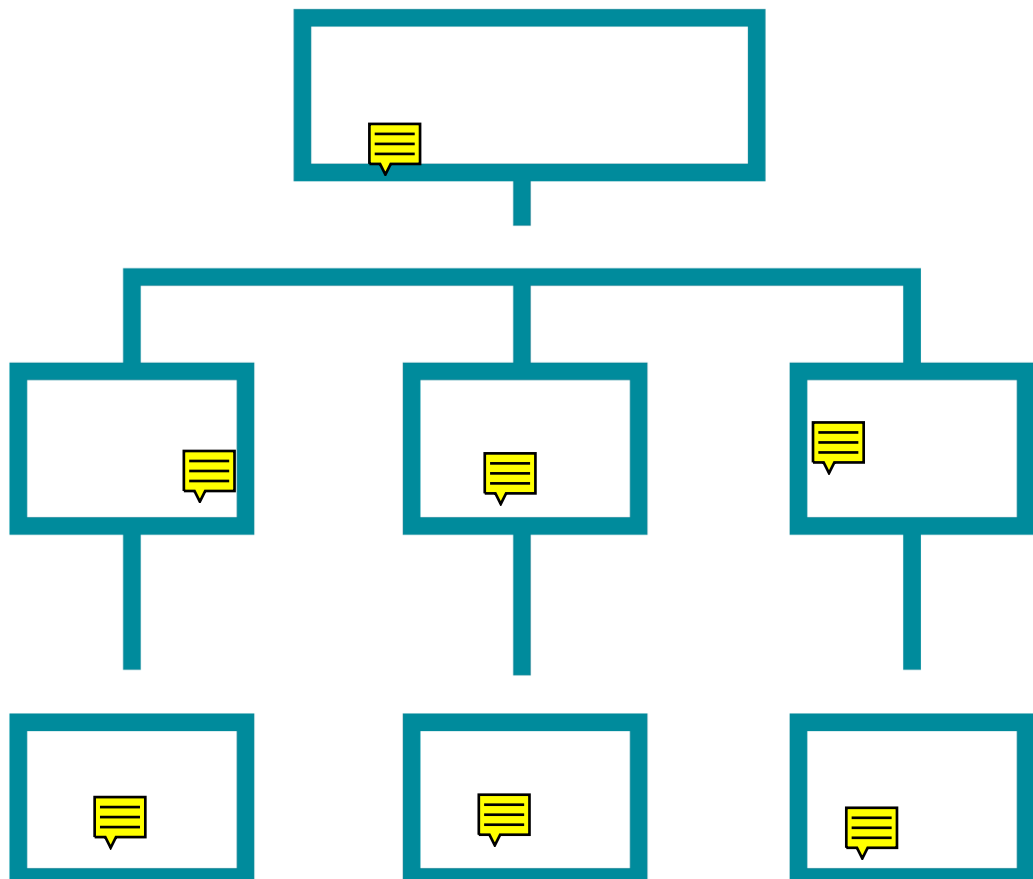
*Visión:*



---

---

Establezca su estructura organizacional. En cada recuadro, coloque la gerencia o puesto que crea necesario para su tipo de negocio.





## Actividad #3

Defina cómo su emprendimiento va a cumplir con los tres pilares de desarrollo sostenible empresarial (social, ambiental y económico).

### *Sostenibilidad social:*



### *Sostenibilidad ambiental:*



### *Sostenibilidad económica:*



Recuerda hacer uso  
de los objetivos de  
desarrollo sostenible

## Actividad #4

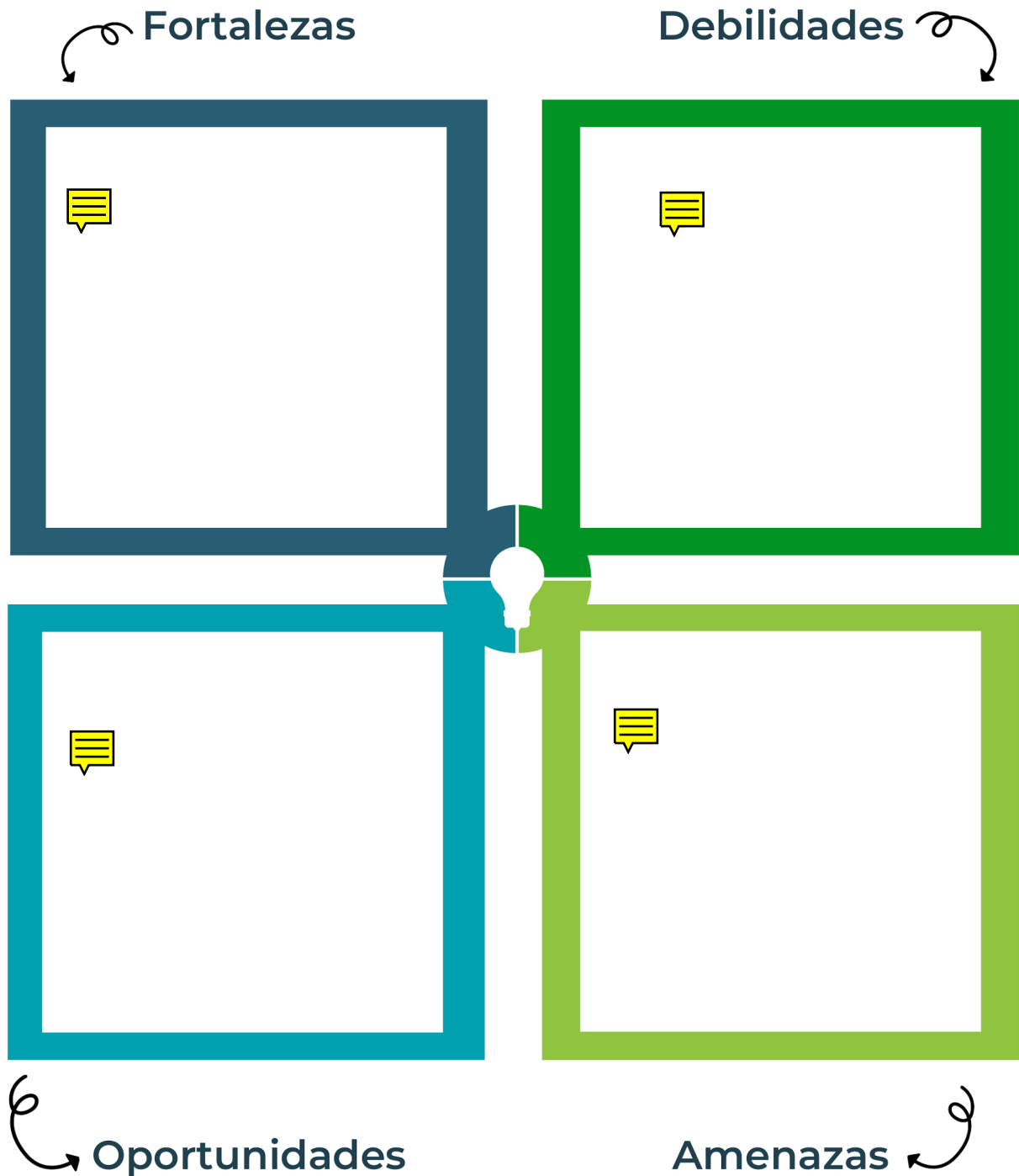
## Complete el Modelo de Negocios Canvas.

<b>Socios clave</b>	<b>Actividades clave</b>	<b>Propuesta de valor</b>	<b>Relación con el cliente</b>	<b>Segmento de clientes</b>
				
	<b>Recursos clave</b>		<b>Canales</b>	
				
<b>Estructura de costos</b>		<b>Fuentes de ingresos</b>		
				

Recuerda: En la presentación “Modelo de negocio” puedes encontrar la información necesaria para completar esta actividad.

## Actividad #5

Complete la siguiente matriz FODA:





Recuerda: En la presentación “Qué me diferencia” puedes encontrar la información necesaria para completar esta actividad.

## Actividad #6

Elabore un logo, slogan y diseñe su marca empresarial.

El logo de mi  
primer  
emprendimiento



Slogan



---

---

---

---

Colores  
principales de mi  
marca  
empresarial



Puedes dibujar el  
logo o hacerlo de  
forma digital.

## Actividad #7

Establezca sus costos fijos, costos variables y con ello el precio de su producto o servicio. Debe colocar el valor monetario de cada costo (fijo y variable).

### Mis costos fijos

●	<div><div></div><div></div><div></div></div>
●	<div><div></div><div></div><div></div></div>
●	<div><div></div><div></div><div></div></div>
●	<div><div></div><div></div><div></div></div>
●	<div><div></div><div></div><div></div></div>
●	<div><div></div><div></div><div></div></div>
●	<div><div></div><div></div><div></div></div>

### Mis costos variables

●	<div><div></div><div></div><div></div></div>
●	<div><div></div><div></div><div></div></div>
●	<div><div></div><div></div><div></div></div>
●	<div><div></div><div></div><div></div></div>
●	<div><div></div><div></div><div></div></div>
●	<div><div></div><div></div><div></div></div>
●	<div><div></div><div></div><div></div></div>

*El precio de venta de mi  
producto / servicio es de:*

₡

Recuerde que los costos  
variables son unitarios.

## Actividad #8

Determine el punto de equilibrio de su emprendimiento.

Te recordamos la fórmula del punto de equilibrio en unidades y monetario (colones):

$$\text{Punto de equilibrio en unidades} = \frac{\text{Costos fijos totales}}{(\text{Precio de venta} - \text{costo variable total})}$$

$$\text{Punto de equilibrio monetario} = \text{Precio de venta} \times \text{punto de equilibrio en unidades}$$

Realiza el cálculo:

Punto de equilibrio en unidades



Punto de equilibrio monetario



Recuerda: El punto de equilibrio te ayuda a conocer cuántas unidades o servicios debés vender para que podás recuperar tu inversión.



## Actividad #9

Determine cuáles son los pasivos y activos de su negocio. Solamente, debes mencionar cuáles serían los activos y pasivos, no es necesario poner el valor monetario de los mismos.

### *Activos*

●	<div><div></div><div></div><div></div></div>
●	
●	
●	
●	
●	
●	
●	
●	
●	

### *Pasivos*

●	<div><div></div><div></div><div></div></div>
●	
●	
●	
●	
●	
●	
●	
●	
●	



Ejemplos de activos: Terrenos, equipo de oficina, cuentas por cobrar, vehículos y patentes.



Ejemplos de pasivos: Deudas a corto y largo plazo, salarios, inventario y cuentas por pagar.

## Actividad #10

Investigue cuántos productos o servicios existen en el mercado iguales al que mi emprendimiento ofrece.



La competencia fomenta la actividad empresarial y la eficiencia, da al consumidor más donde elegir y contribuye a bajar los precios y mejorar la calidad.

## Actividad #11

Determine cuál es la importancia de cumplir con las obligaciones tributarias y cómo se debe liquidar una empresa.

*Importancia de las obligaciones tributarias:*



---

---

---

---

---

---

---

---

*¿Cómo se liquida una empresa?*



---

---

---

---

---

---

---

---

# Guía para planear Yo Emprendo

¿Cuál es el tema que nos interesa?  
(Problema y descripción)



¿Por qué es importante este tema?  
(Justificación)



¿Para quiénes lo vamos a hacer?  
(Público meta)



¿Para qué es la actividad?  
(Objetivo)



¿Qué vamos a hacer?  
(Actividades)



¿Qué queremos lograr?  
(Metas y Resultados)



¿Qué necesitamos?  
(Recursos y materiales)



¿Cuándo lo vamos a hacer?  
(Cronograma)



¿Quién lo hace?  
(Responsables)



# NOTAS

